

## MATERI VERVAL SATUAN PENDIDIKAN (SP) EMIS PENDIS RA, MI/MIN, MTs/MTsN, MA/MAN KABUPATEN JOMBANG TAHUN 2016

Sebelum melakukan Verval SP EMIS Operator RA/Madrasah Wajib Melakukan Pembaharuan SK Operator EMIS di EMIS SDM dengan laman [http://emispendis.kemenag.go.id/emis\\_sdm](http://emispendis.kemenag.go.id/emis_sdm). Petunjuk pembaharuan SK Operator EMIS bisa dilihat di Vedio Tutorial, untuk SK Opeator EMIS di buat tanggal 18 Juli 2016. Sebelum Upload SK Operator EMIS harus di rubah terlebih dahulu menjadi PDF dan maksimal size 200 kb.

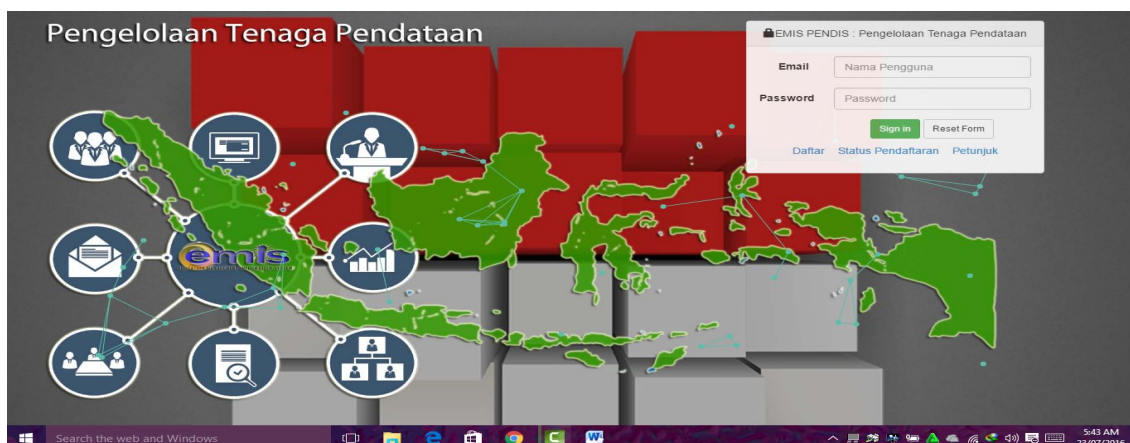
Setelah SK Operator EMIS di perbaharui langkah selanjutya melakukan Verval Satuan Pendidikan (SP) EMIS,.

Sebelum melakukan Verval SP EMIS Siapkan dokumen yang di perlukan saat Verval

1. Piagam Pendirian Madrasah
2. SK Ijin Operasional Madrasah
3. SK Akreditasi
4. SK Kemenkumham

Semua file di atas di scan dalam bentuk jpg, png, bmp dengan maksimal size 500 kb. Dan semua dokumen di atas harus Dokumen ASLI tidak di perkenankan Dokumen FotoCopy.

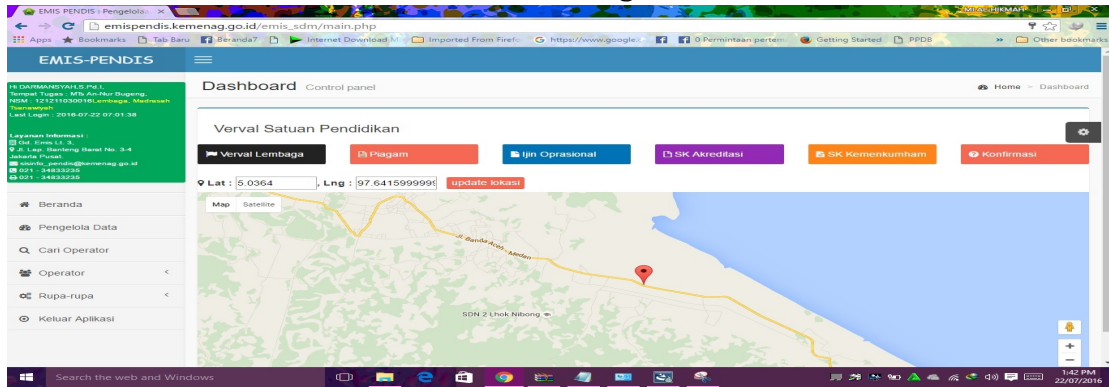
Setelah data sudah siap silakan bukan browser anda lalu ketikan laman [http://emispendis.kemenag.go.id/emis\\_sdm](http://emispendis.kemenag.go.id/emis_sdm) > lihat gambar dibawah.



Kemudian masukkan Username dan Password Akun EMIS\_SDM masing-masing Lembaga yang pernah di daftarkan dulu selanjutnya klik login > lihat gambar dibawah

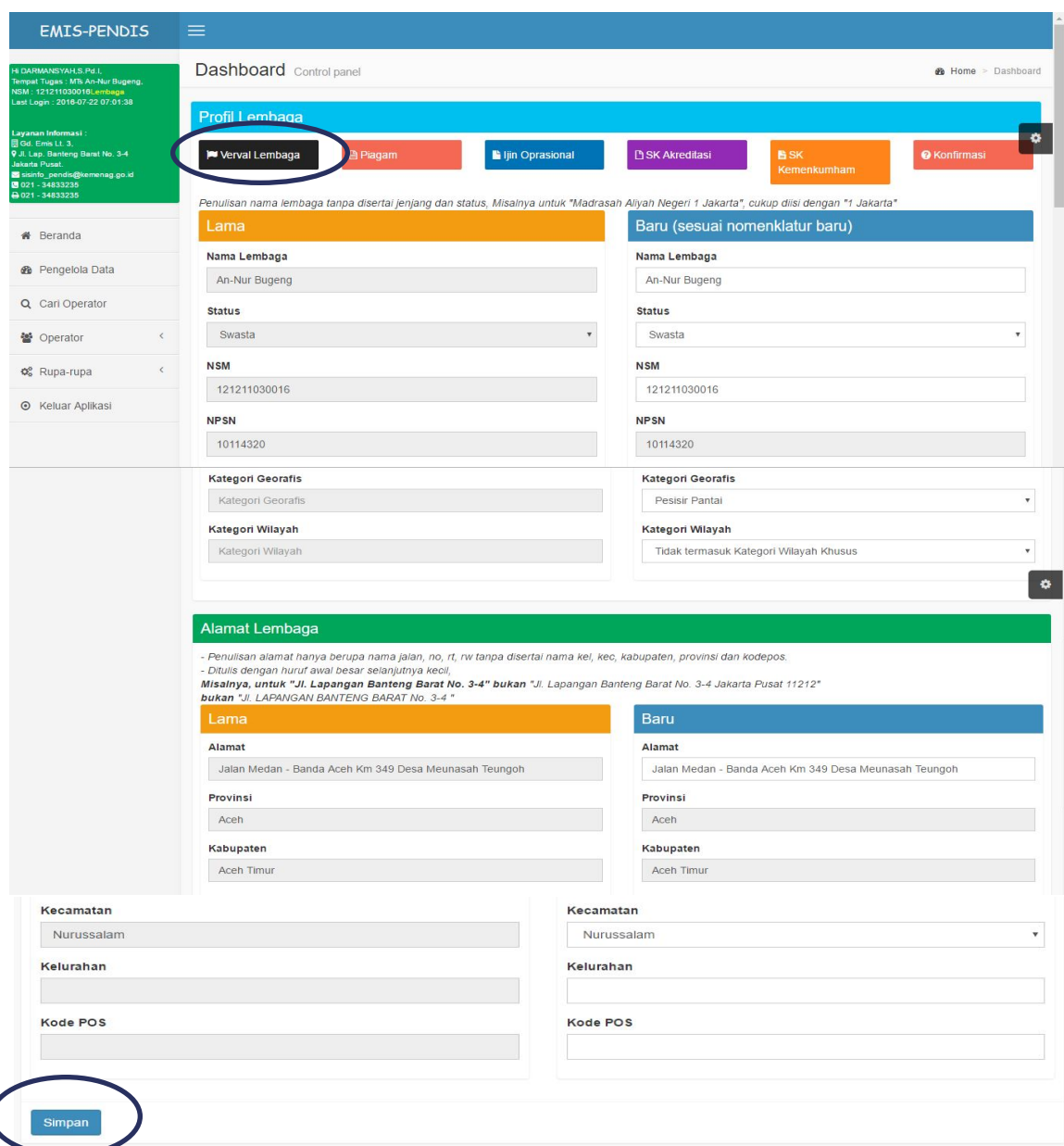


Setelah berhasil masuk di EMIS\_SDM > lihat gambar dibawah



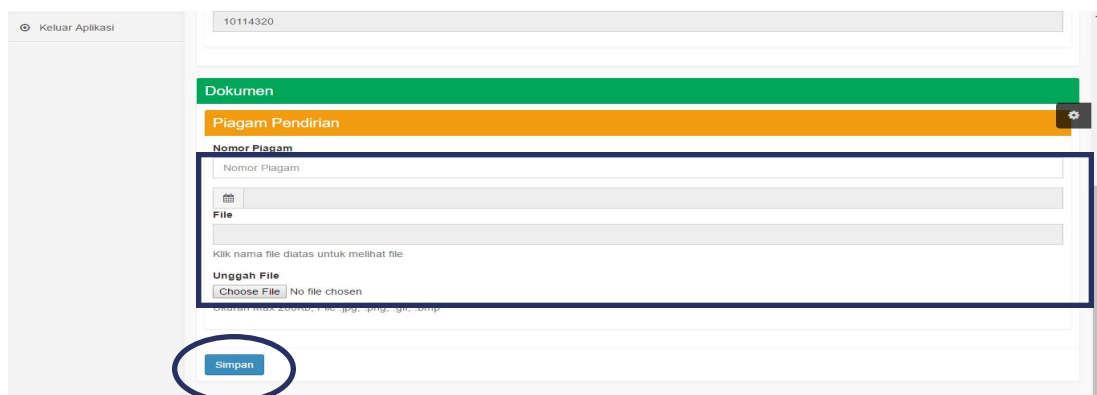
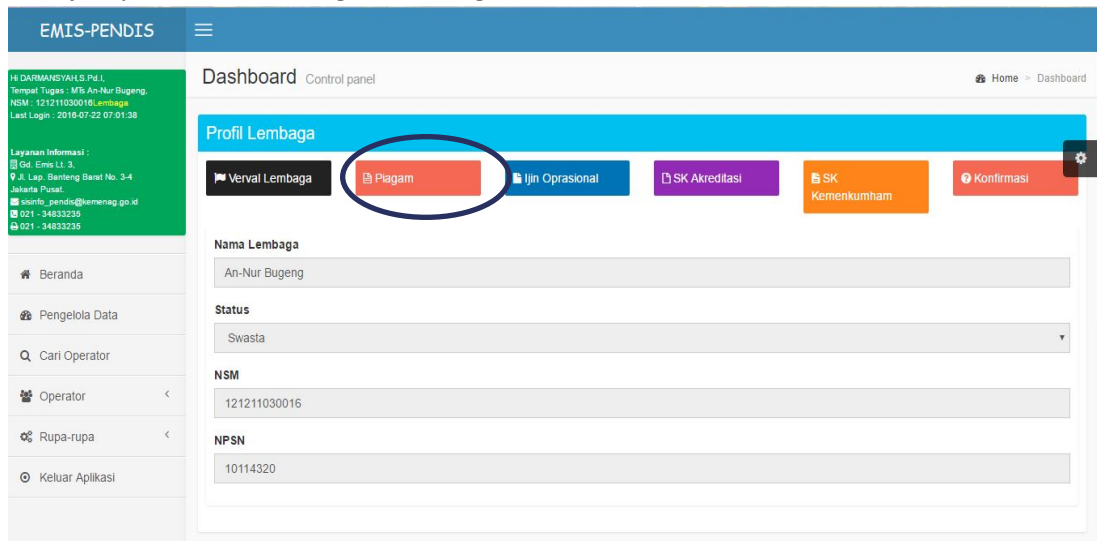
Kalau sudah muncul seperti gambar di atas silakan melakukan Updating Data Geografis Lembaga masing-masing, untuk cara Updating Data Geografis bisa di lihat di Vedio Tutorial.

Selanjutnya klik menu Verval Lembaga > lihat gambar dibawah



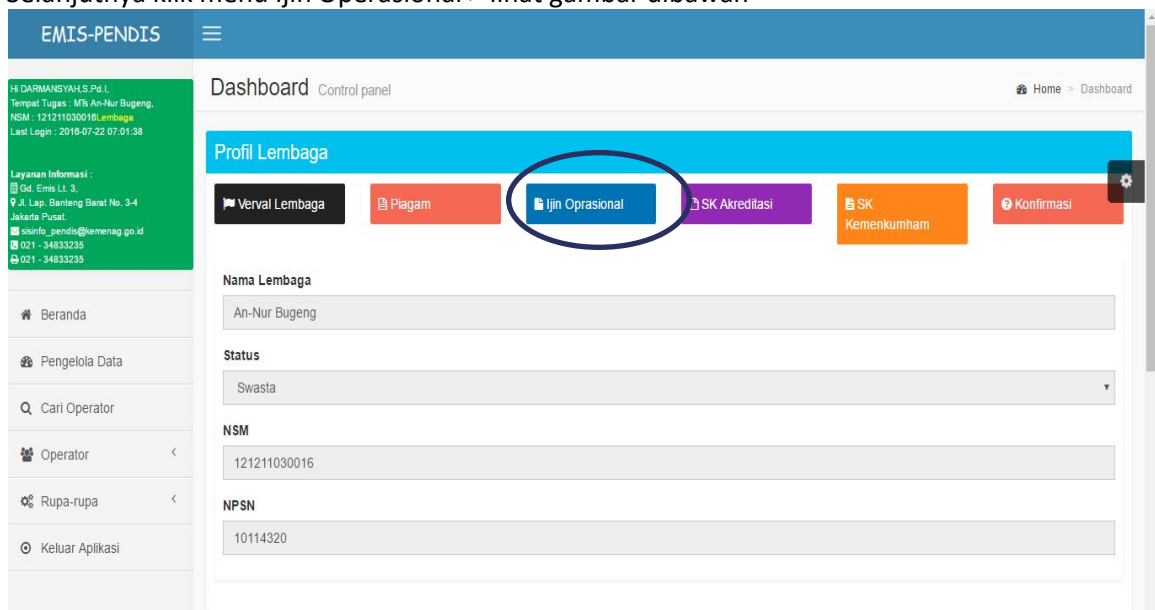
Untuk gambar di atas silakan lakukan perbaikan data dan isi data dengan benar dan valid. Setelah data di perbaiki silakan klik tombol SIMPAN

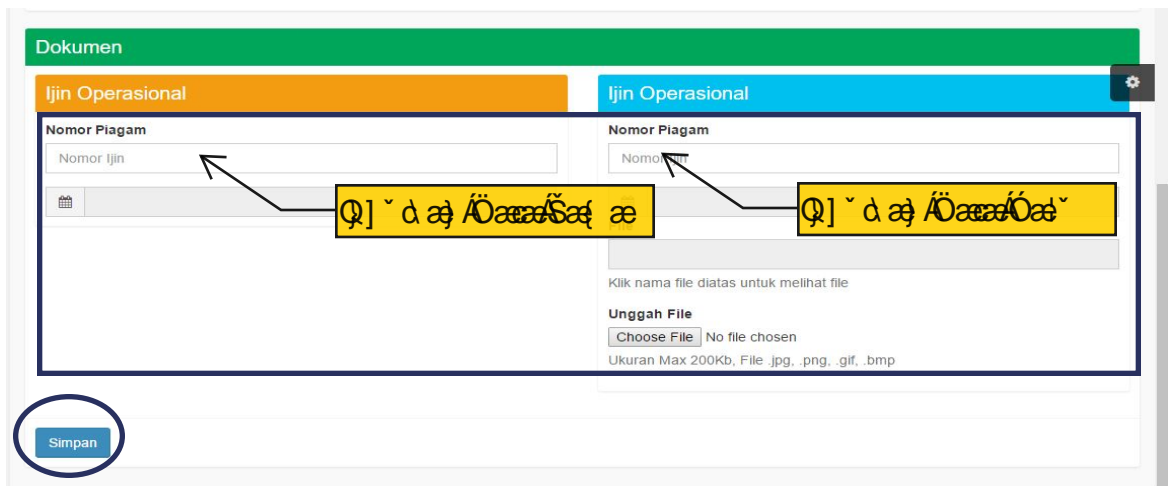
Selanjutnya klik menu Piagam > lihat gambar dibawah



Untuk data di atas silakan masukkan Nomor Piagam, Tanggal Piagam, dan Upload Scan Piagam setelah itu klik tombol SIMPAN

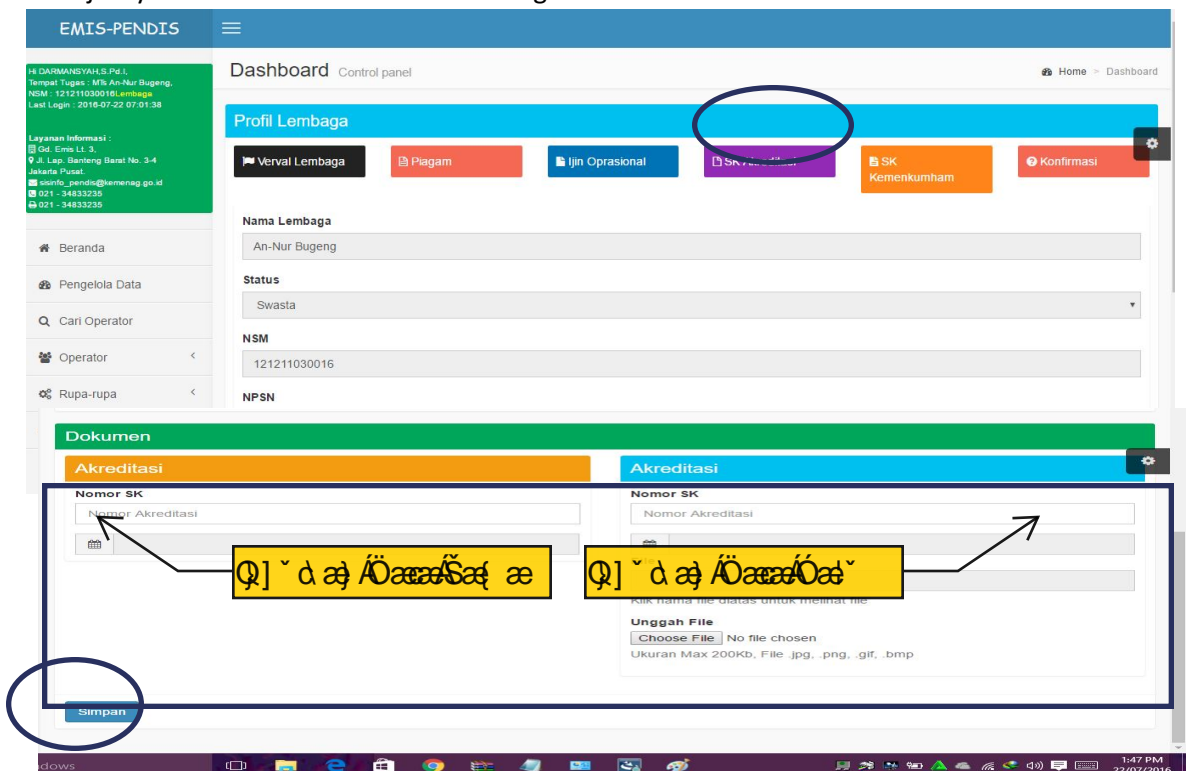
Selanjutnya klik menu Ijin Operasional > lihat gambar dibawah





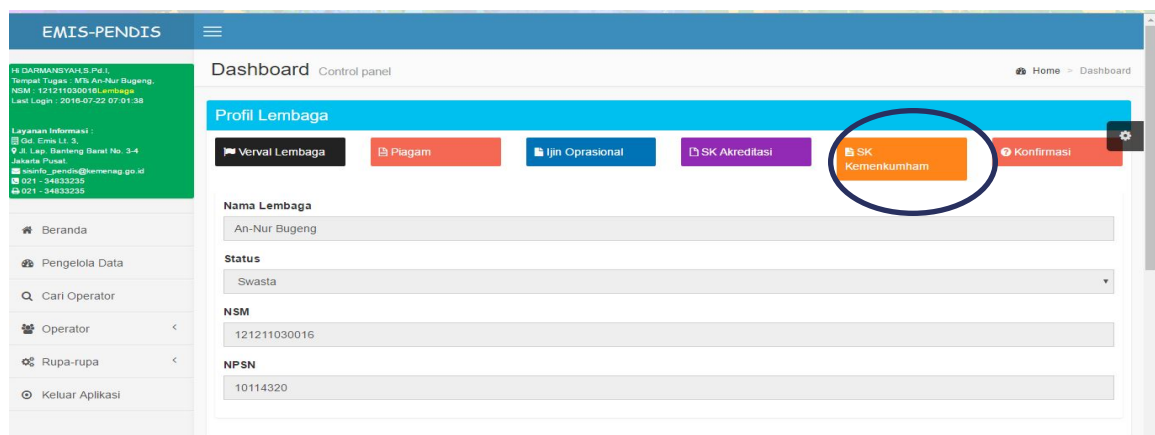
Untuk data diatas silakan masukkan Nomor SK Ijin Operasional Madrasah, Tanggal SK Ijin Operasional kemudian Upload Scan SK Ijin Operasional Madrasah. Setelah itu klik tombol SIMPAN

Selanjutnya klik menu SK Akreditasi > lihat gambar dibawah



Untuk data di atas silakan masukkan nomor SK Akreditasi, Tanggal SK Akreditasi, Upload Scan SK Akreditasi. Setelah itu klik tombol SIMPAN

Selanjutnya klik menu SK Kemenkumham > lihat gambar dibawah



**Dokumen**

**Kemenkumham** | **Kemenkumham**

Nomor SK

Nomor SK

Nomor SK

Nomor SK

Klik nama file diatas untuk melihat file

**Unggah File**

Choose File No file chosen

Ukuran Max 200Kb, File .jpg, .png, .gif, .bmp

**Simpan**

Windows taskbar: 1:48 PM 22/07/2016

Untuk data diatas silakan masukkan nomor SK Kemenkumham, tanggal SK Kemenkumham, kemudian Upload SK Kemenkumham. Setelah itu Klik tombol SIMPAN  
Selanjutnya tahap terakhir Klik menu Konfirmasi > lihat gambar dibawah

**Profil Lembaga**

Verval Lembaga | Piagam | Ijin Operasional | SK Akreditasi | SK Kemenkumham | **Konfirmasi**

**Lama**

Nama Lembaga: An-Nur Bugeng

Status: Swasta

NSM: 121211030016

NPSN: 10114320

Kategori Geografis: Kategori Geografis

Kategori Wilayah: Kategori Wilayah

**Baru (sesuai nomenklatur baru)**

Nama Lembaga: An-Nur Bugeng

Status: Swasta

NSM: 121211030016

NPSN: 10114320

Kategori Geografis: Pesisir Pantai

Kategori Wilayah: Daerah Terpencil/Terbelakang

**Alamat Lembaga**

**Lama**

Alamat: Jalan Medan - Banda Aceh Km 349 Desa Meunasah Teungoh

Provinsi: Aceh

Kabupaten: Aceh Timur

Kecamatan: Nurussalam

Kelurahan:

Kode POS:

**Ijin Operasional (lama)**

Nomor Piagam: Nomor Ijin

**Baru**

Alamat: Jalan Medan - Banda Aceh Km 349 Desa Meunasah Teungoh

Provinsi: Aceh

Kabupaten: Aceh Timur

Kecamatan:

Kelurahan:

Kode POS:

**Ijin Operasional**

Nomor Piagam: Nomor Ijin

File:

**Akreditasi (lama)**

Nomor SK

**Akreditasi**

Nomor SK

File

**Kemendikbud (lama)**

Nomor SK

**Kemendikbud**

Nomor SK

File

Konfirmasi

Untuk data di atas mohon untuk cek lagi data yang inputkan tadi kalau data sudah benar dan valid silakan klik Tombol Konfirmasi. Akan tetapi kalau masih ada data yang salah silakan perbaiki lagi. Untuk jadwal Verval Santuan Pendidikan (SP) EMISPENDIS Wilayah Jawa Timur Khususnya Kabupaten Jombang akan berlangsung mulai tanggal 08 agustus 2016 sampai 12 agustus 2016. Dengan rincian jadwal

### JADWAL VERVAL SATUAN PENDIDIKAN (SP) EMISPENDIS KABUPATEN JOMBANG 2016

NO	JENJANG	PROSES VERVAL SP	
		MULAI	SELESAI
1	Raudhatul Athfal (RA)	Tanggal 08 Agustus 2016 Pukul 01,00 WIB	Tanggal 08 Agustus 2016 Pukul 23,00 WIB
2	Madrasah Ibtidaiyah (MI/MIN)	Tanggal 09 Agustus 2016 Pukul 01,00 WIB	Tanggal 09 Agustus 2016 Pukul 23,00 WIB
3	Madrasah Tsanawiyah (MTs/MTsN)	Tanggal 10 Agustus 2016 Pukul 01,00 WIB	Tanggal 10 Agustus 2016 Pukul 23,00 WIB
4	Madrasah Aliyah (MA/MAN)	Tanggal 11 Agustus 2016 Pukul 01,00 WIB	Tanggal 11 Agustus 2016 Pukul 23,00 WIB
5	Team EMIS Kab Jombang	Tanggal 12 Agustus 2016 Proses Verifikasi Dan Validasi Kab Jombang	

Team EMIS Kab Jombang

**Untuk Info Lebih Lanjut Bisa Hub Contact Person**

**08570777742 / 085604701994**

**SEKIAN TERIMA KASIH  
TEAM EMIS KAB JOMBANG**

**Team EMIS Kab Jombang**